¡Hola!

¿Cómo están mis adorables chiquis del “Taller de costura y manualidades” y queridos papis dispuestos a trabajar con sus hijos?

Aquí les mando más ideas:

https://pin.it/1RlyRJR




Nemo




Astronauta

Oso

Vaca

Dragón




Cangrejo

Abeja

Sirenita

Gato

Mapache

Hipopótamo

Perro

Brujita

10

**Personajes muy queridos, animalitos monstruos de rollos de papel higiénico:**

Pueden realizar los personajes de sus cuentos favoritos, y hacer títeres creando sus propias historias con animalitos u otros personajes:

https://pin.it/7nqiQ7t

**Para las muñecas: carteritas o bolsitas de goma eva. Tambien se pueden hacer de tela.**

https://www.youtube.com/watch?v=oL3fNQbw91s

Les tendrás que agregar el asa para colgar de la mano o una correita mas larga para colgar del hombro.

**Juegos:**

Necesitan una caja, rollos de papel higienico o de cocina, una pelotita o bolita y una libreta para anotar el puntaje de cada jugador.



https://www.raisingdragons.com/paper-towel-roll-pom-pom-challenge/

**Competencia con los avioncitos tradicionales**

Cada circulo tiene un puntaje.

**Carrera de gusanitos de papel:**

https://www.youtube.com/watch?v=masXI2h3qt0&feature=youtu.be

**Juego de pajitas:**

Cortamos longitudalmente un rollo de cartón, lo forramos por dentro y por fuera con cinta aisladora o pato y lo cerramos. Luego lo perforamos y colocamos las pajitas y llenamos con las pelotitas o bilitas o puedn ser cuentas de collar.

¡Y luego a jugar!
Cada jugador saca una pajita del rollo por turno. Si las cuentas salen de los triángulos a continuación, el jugador las coloca frente a él. Al final, cada jugador cuenta sus cuentas y gana el que tenga más!

## Un nuevo desafío:

https://www.teachstarter.com/us/blog/origami-infinity-cube-video-instructions-us/

**Suerte!!!! Beso enorme!!!! Linda**